

# Raport dzienny FX

piątek, 13 lipca 2012 r.

## Dane z Chin pomogły walutom antypodów



**Dorota Sierakowska**  
**Analitik**

tel: (022)504-33-22

e-mail: d.sierakowska@bossa.pl

### W centrum uwagi:

- Dane z Chin bliskie oczekiwaniom
- AUD i NZD silniejsze po danych z Chin
- Kurs EUR/USD poniżej 1,22

W piątkowy poranek oczy inwestorów są zwrócone na Azję. W Japonii pojawiły się finalne dane dotyczące produkcji przemysłowej za maj – jednak jeszcze wcześniej opublikowany został szereg ważnych danych makro z Chin. Ich odczyty wyraźnie wpłynęły na pary AUD/USD i NZD/USD.

### Dane z Chin bliskie oczekiwaniom

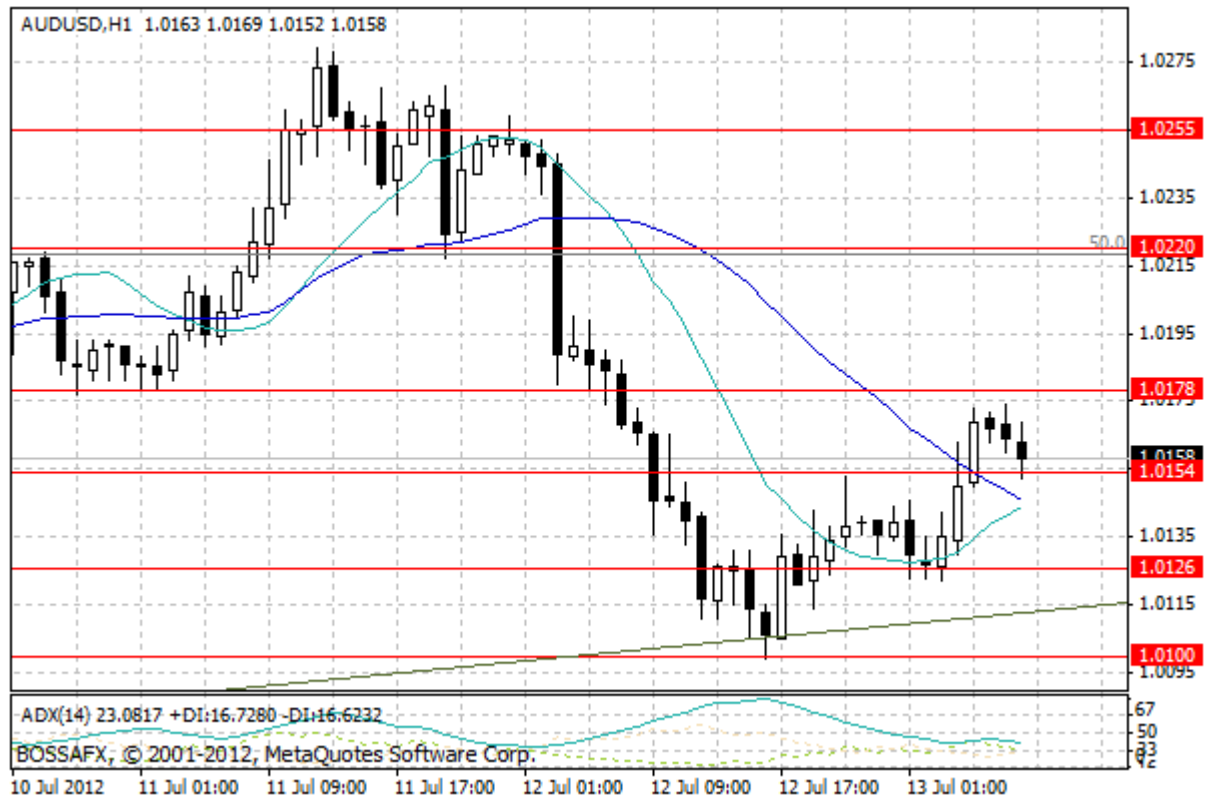
Waluty antypodów nad ranem umocniły się względem dolara po publikacji danych z Chin, które okazały się w miarę zgodne z oczekiwaniami. Dla gospodarek Australii i Nowej Zelandii sytuacja gospodarcza w Państwie Środka ma duże znaczenie ze względu na ścisłe relacje handlowe Chin z tymi krajami.

Według wyliczeń chińskiego urzędu statystycznego, lepsza od oczekiwań okazała się czerwcową dynamiką sprzedaży detalicznej, a także dynamiką inwestycji w aglomeracjach miejskich. Z drugiej strony, rozczarowały nieco dane dotyczące produkcji przemysłowej. Niższy od oczekiwań był też wzrost gospodarczy w II kwartale br. – według opublikowanych dziś danych, dynamika chińskiego PKB wyniosła w tym okresie 7,6% r/r wobec oczekiwań na poziomie 7,7% r/r. Z jednej strony, ziszczyły się więc obawy dotyczące postępującego spowolnienia gospodarczego Chin – jednak z drugiej strony, zejście PKB Chin poniżej 8% nie jest niespodzianką, poza tym zmniejsza obawy związane z „twardym lądowaniem” gospodarki Państwa Środka.

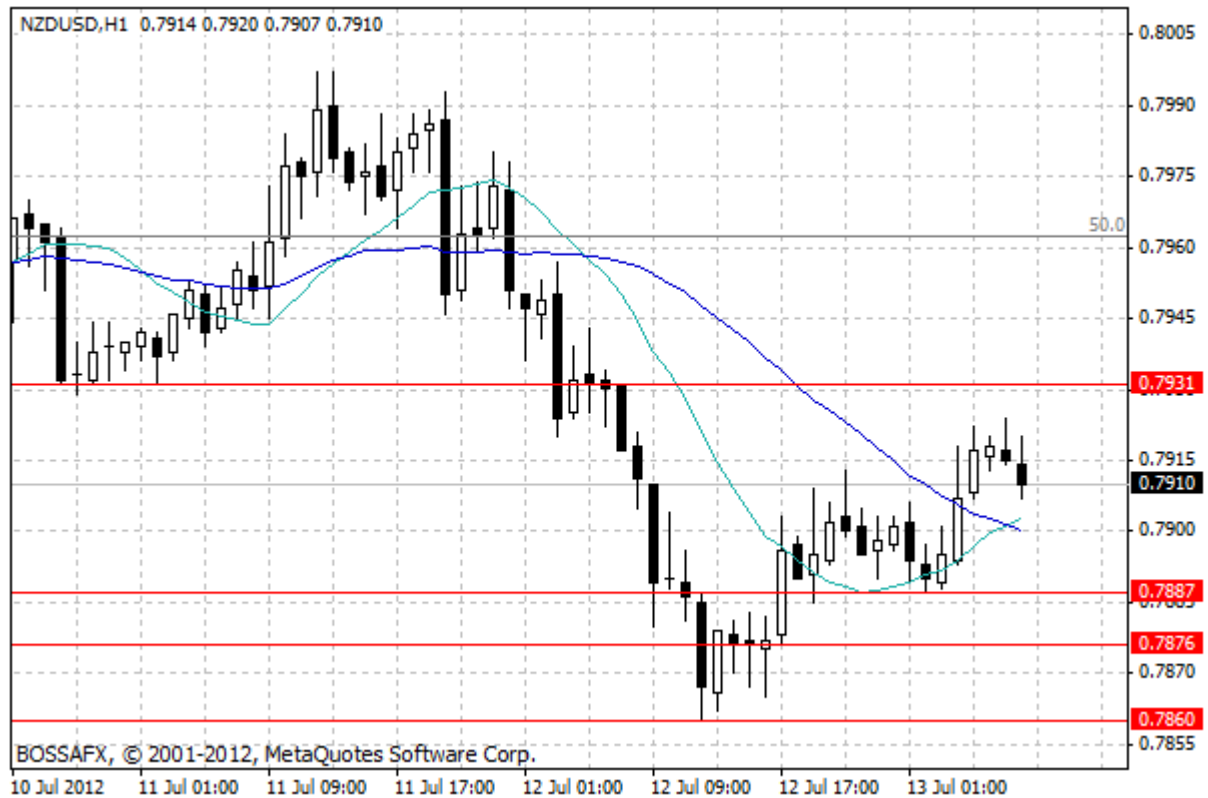
### AUD i NZD silniejsze po danych z Chin

Kurs AUD/USD rano przetestował okolice 1,0126 jako wsparcie – poziom ten był dodatkowo wzmacniany linią 14-sesyjnej średniej ruchomej. Dynamiczny ruch w górę w okolicach godziny 4-5 rano doprowadził do przekroczenia oporu w rejonie 1,0154 i dotarcia do bariery w okolicach 1,0178. W tym ostatnim rejonie strona podażowa okazała się już jednak silna i obecnie kurs AUD/USD kieruje się w dół, odreagowując część wcześniejszego wzrostu.

W średnim terminie notowania australijskiego dolara względem amerykańskiej waluty znajdują się w trendzie wzrostowym, którego linia obecnie oscyluje 1,0110-1,0115. Wczoraj linia ta zadziałała jako skuteczne techniczne wsparcie na wykresie opisywanej pary walutowej.



Wykres 1. Notowania AUD/USD – dane 1-godzinne.



Wykres 2. Notowania NZD/USD – dane 1-godzinne.

Tymczasem na wykresie NZD/USD linie średnich ruchomych wygenerowały sygnał kupna. Niemniej jednak, podobnie jak w przypadku kursu AUD/USD, także wzrost wartości nowozelandzkiej waluty względem USD został wyhamowany.

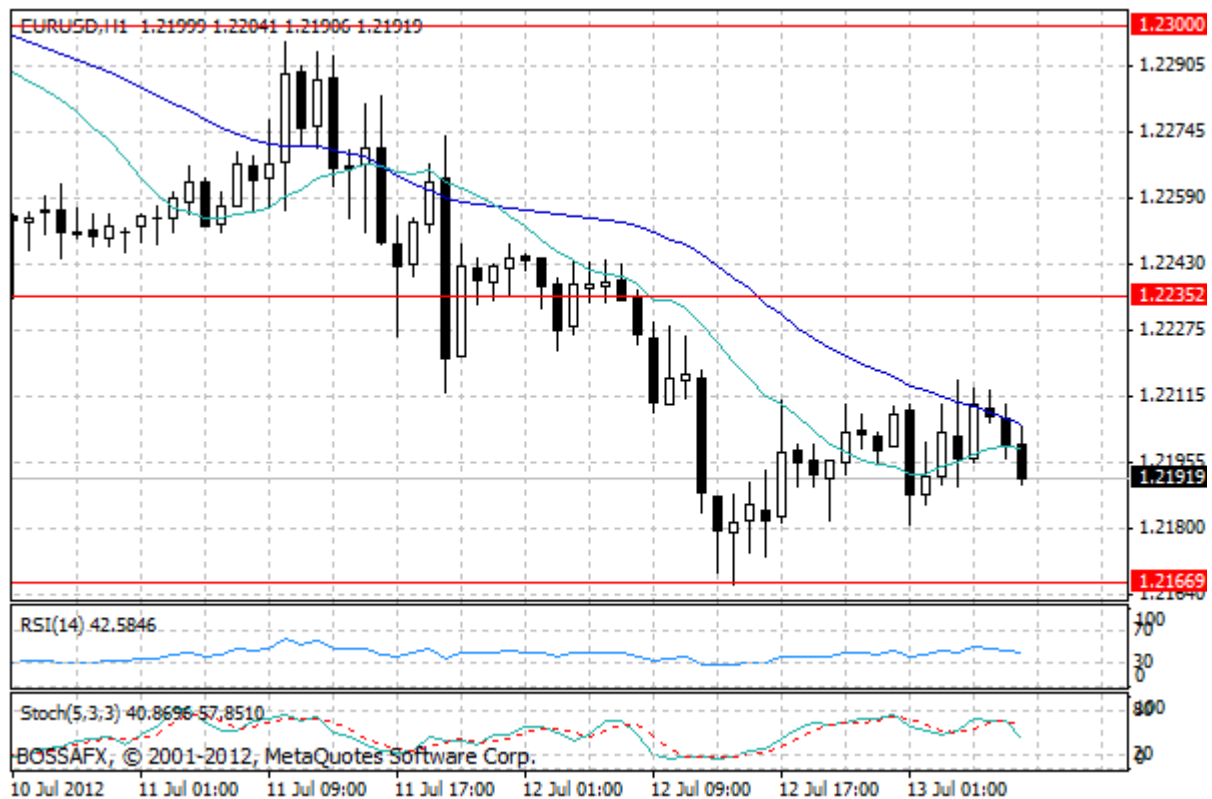
Obecnie kurs NZD/USD znajduje się w rejonie 0,7910. Z technicznego punktu widzenia w krótkim terminie możliwa jest kontynuacja wzrostów i test okolic 0,7931 jako poziomu oporu (jest to silna bariera dla byków, trzykrotnie testowana w lipcu jako lokalne ekstremum). Tymczasem najbliższe poziomy wsparcia to rejon: 0,7900; 0,7887; 0,7876; 0,7860.

### Kurs EUR/USD poniżej 1,22

Tymczasem notowania euro względem dolara amerykańskiego pozostają pod presją podaży. Kurs EUR/USD obecnie znajduje się w rejonie 1,22.

Dalszy spadek notowań EUR/USD jest prawdopodobny, zważywszy na fakt, że obecnie trudno o dobre informacje ze strefy euro. Wczoraj agencja Moody's obniżyła rating Włoch do poziomu Baa2 z A3, pozostawiając negatywną perspektywę ratingu. Ocena wiarygodności kredytowej Włoch zbliżyła się więc niebezpiecznie do granicy pomiędzy ratingiem inwestycyjnym a spekulacyjnym, co może przełożyć się na wyniki dzisiejszej aukcji obligacji skarbowych tego kraju.

O ile dziś nie pojawią się jakieś szczególnie optymistyczne informacje ze strefy euro, to kurs EUR/USD powinien systematycznie spadać. Najbliższe poziomy wsparcia to rejon 1,2167 (lokalny dołek z wczoraj), a także 1,2000 i 1,1876.



Wykres 3. Notowania EUR/USD – dane 1-godzinne.

----

*Prezentowany raport został przygotowany w Wydziale Doradztwa i Analiz Rynkowych Domu Maklerskiego Banku Ochrony Środowiska S.A. z siedzibą w Warszawie tylko i wyłącznie w celach informacyjnych i nie stanowi analizy inwestycyjnej, ani analizy finansowej ani rekomendacji w rozumieniu przepisów Rozporządzenia Ministra Finansów z dnia 19 października 2005r. (Dz.U. 2005, poz. 206 nr 1715) oraz Ustawy z dnia 29 lipca 2005r. (Dz.U. 2005, Nr 183, poz. 1538 z późn. zm.). Przedstawiony raport jest wyłącznie wyrazem wiedzy i poglądów autora według stanu na dzień sporządzenia i w żadnym wypadku nie może być podstawą działań inwestycyjnych Klienta. Przy sporządzaniu raportu DM BOŚ SA działał z należytą starannością oraz rzetelnością. DM BOŚ SA i jego pracownicy nie ponoszą jednak odpowiedzialności za działania lub zaniechania Klienta podjęte na podstawie niniejszego raportu ani za szkody poniesione w wyniku tych decyzji inwestycyjnych. Niniejszy raport adresowany jest do nieograniczonego kręgu odbiorców. Został sporządzony na potrzeby klientów DM BOŚ S.A. oraz innych osób zainteresowanych. Nadzór nad DM BOŚ SA sprawuje Komisja Nadzoru Finansowego. Regulaminy doradztwa inwestycyjnego i sporządzania analiz inwestycyjnych, analiz finansowych oraz innych rekomendacji o charakterze ogólnym dotyczących transakcji w zakresie instrumentów finansowych oraz instrumentów bazowych instrumentów pochodnych znajdują się na stronie internetowej [bossa.pl](http://bossa.pl) w dziale Dokumenty.*